


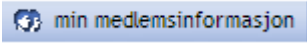


## eRoom plug-in og Google Chrome:

- 1) For å bruke plug-in i Chrome tregner man en utvidelse som heter IETab.  
Denne kan du finne [her](#).
- 2) Trykk på knappen  for å installere utvidelsen.
- 3) Du vil da få ett  - ikon ved siden av adressefeltet.
- 4) Gå til eRoom-siden og trykk på .  
(Etter det kan du trykke på « ☆ » for å legge denne siden til i favoritter.)
- 5) Logg inn i eRoom.
- 6) Trykk på  og forsikre deg om at 'Bruk plug-inprogramvare for eRoom' er huket av.